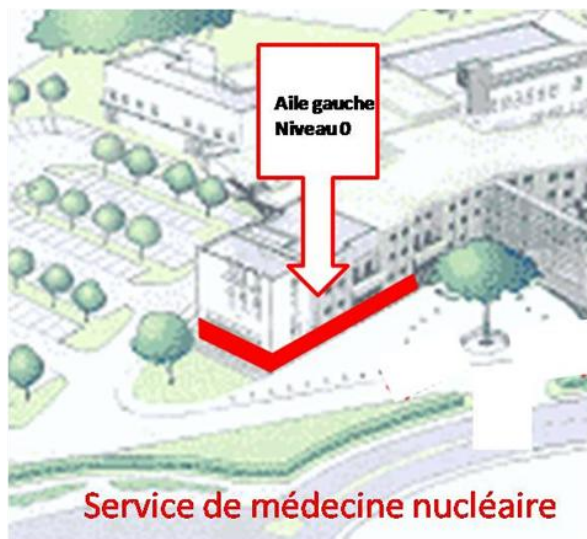


Service d'imagerie Scintigraphique

Polyclinique de Poitiers 1 rue de la providence 86000 Poitiers

Tel : 05 49 61 73 20

site : www.medecine-nucleaire-poitiers.com



Votre rendez vous de scintigraphie osseuse est prévu
Le _____ à _____

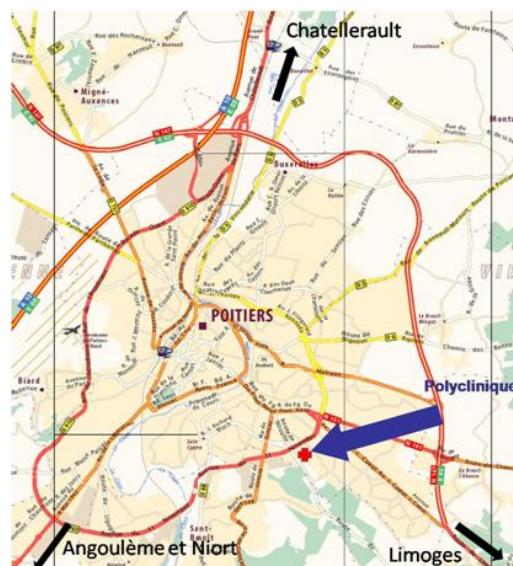
Ne pas oublier votre **carte vitale**

Durée de l'examen : prévoir environ **3 heures**

Ne pas venir à jeun, **vous pouvez manger et boire** et prendre tous vos médicaments.

Le service de médecine nucléaire est situé au rez de chaussé à droite des urgences (escalier)

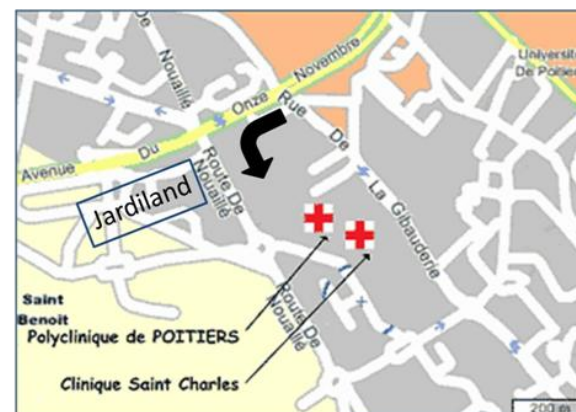
Pour les brancards et les fauteuils roulants, passez par le hall d'accueil de la clinique.



En arrivant de **Chatelleraut** : suivre Limoges N147 jusqu'au rond point, puis à droite direction CHU, toujours tout droit (jusqu'à la Patinoire) puis à gauche avenue du 11 novembre. au 3eme feu à gauche prendre route de **Nouaillé** puis au rond point à gauche.

En arrivant de **Niort** ou d'**Angoulême**, suivre CHU la Milétrie, toujours tout droit puis après le magasin **Jardiland** tourner à droite route de **Nouaillé** et au rond point à gauche.

GPS : N 46.56417 E 0.36685

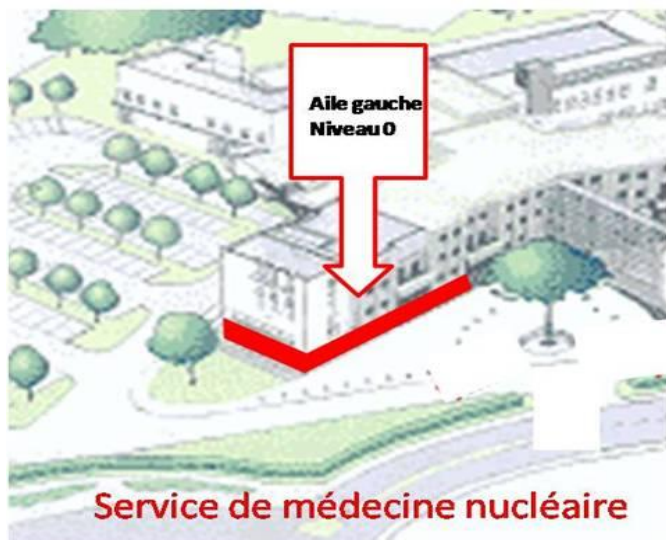


Service d'imagerie Scintigraphique

Polyclinique de Poitiers 1 rue de la providence 86000 Poitiers

Tel : 05 49 61 73 20

site : www.medecine-nucleaire-poitiers.com



Votre rendez vous de scintigraphie est prévu
Le _____ à _____

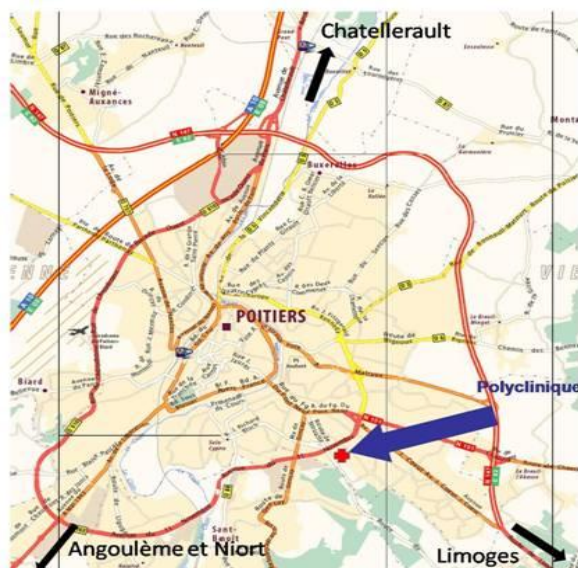
Ne pas oublier votre **carte vitale**

Durée de l'examen variable de 1h00 à 4h00

Ne pas venir à jeun, vous pouvez manger et boire et prendre tous vos médicaments. **(sauf pour la scintigraphie cardiaque)**

Le service de médecine nucléaire est situé au rez de chaussé à droite des urgences (escalier)

Pour les brancards et les fauteuils roulants, passez par le hall d'accueil de la clinique.



En arrivant de **Chatelleraut** : suivre Limoges N147 jusqu'au rond point, puis à droite direction CHU, toujours tout droit (jusqu'à la Patinoire) puis à gauche avenue du 11 novembre. au 3eme feu à gauche prendre route de Nouaillé puis au rond point à gauche.

En arrivant de **Niort ou d'Angoulême**, suivre CHU la Milétrie, toujours tout droit puis après le magasin Jardiland tourner à droite route de Nouaillé et au rond point à gauche.

GPS : N 46.56417 E 0.36685

